









Уважаемый пользователь!

Спасибо за выбор нашего персонального компьютера COMPDAY. Этот паспорт содержит важную информацию о безопасной эксплуатации, настройке и уходе за вашим устройством. Пожалуйста, внимательно ознакомьтесь с данной инструкцией перед использованием.






1. Комплектация

-  • Компьютер COMPDAY
-  • Кабель питания
-  • Руководство пользователя
-  • Гарантийный талон




2. Подключение и включение

-  • Подключите компьютер к источнику питания. Используйте прилагаемый кабель питания.
-  • Подключите периферийные устройства: монитор, клавиатуру, мышь и другие необходимые устройства.
-  • Нажмите кнопку включения на передней панели корпуса. Индикатор работы должен загореться.
-  • Дождитесь загрузки операционной системы




3. Правила безопасности

-  • Не вскрывайте корпус компьютера самостоятельно. Все работы по ремонту должны выполняться квалифицированными специалистами.
-  • Не используйте устройство во влажных помещениях и избегайте попадания жидкости на компьютер.
-  • Не блокируйте вентиляционные отверстия. Это может привести к перегреву устройства.
-  • Отключайте компьютер от сети во время грозы и при длительном отсутствии использования.
-  • Берегите устройство от ударов и падений.


4. Техническое обслуживание

-  • Очистка корпуса: Протирайте внешние поверхности компьютера мягкой сухой тканью. Не используйте агрессивные химические средства.
-  • Охлаждение: Регулярно проверяйте чистоту вентиляционных отверстий и удаляйте пыль при необходимости.
-  • Обновления: Поддерживайте операционную систему и драйверы в актуальном состоянии для обеспечения стабильной работы

5. Решение возможных проблем

-  • Компьютер не включается: Проверьте подключение к электросети и убедитесь, что кнопка питания нажата.
-  • Перегрев: Убедитесь, что вентиляционные отверстия не заблокированы, и проверьте работу системы охлаждения.
-  • Компьютер зависает: Попробуйте перезагрузить устройство, удерживая кнопку включения в течение 10 секунд.

6. Гарантийные обязательства

-  • Компьютер COMPDAY имеет гарантию на 12 месяцев с момента покупки. В гарантийный срок входят ремонт и замена неисправных компонентов при условии соблюдения правил эксплуатации.